

Cyngor Therapi Galwedigaethol ar gyfer Gwella Rhwyddineb a Ffurio Llythrennau Cywir

Ffurio Llythyren:

Atgyfnerthir symudiadau ysgrifennu cywir gan ddysgu llythrennau mewn teuluoedd sy'n gysylltiedig â strôc. Mae ailadrodd a chymharu strociau a llythrennau tebyg yn helpu'r plentyn i ddysgu siâp a theimlad y symudiad sydd ei angen i gynhyrchu siapiau llythrennau. Gall y "teuluoedd" newid yn ôl y model mae'r ysgol yn ei fabwysiadu.

Teuluoedd Llythyrau

i t l u y (j) (j) llinell a bwa gwrthglocwedd

n m r h b p llinell a bwa clocwedd

c a d g q o (e) (f) (s) llythyrau crwn gwrthglocwedd

k v w x z (s) llythrennau sydd â strociau croeslin

Nid yw rhai llythyrau yn ffio'n daclus i grŵp ee e s f j. Er enghraifft, gellir ystyried y llythyren e gyda'r grŵp cadgqo, gan ei bod yn llythyren gron gwrthglocwedd ond sy'n dechrau mewn man gwahanol i weddill y grŵp.

Ceisiwch ymarfer y llythrennau yn gyntaf gyda, ac yna heb gymorth gweledol.

Defnyddiwch ddull amlsynhwyaidd gyda gwahanol gyfryngau megis ewyn eillio, paent, sialc, tywod ac ymarferwch ffurfio'r llythrennau gan ddefnyddio mynegfys, brwsh paent, gwahanol offer. Gwnewch y llythrennau'n llai yn raddol wrth i'r plentyn ddod yn fwy hyderus o ran sut i ffurfio'n gywir.



Pan fydd plentyn yn gallu ffurfio llythrennau'n gyson heb ddefnyddio cymorth gweledol, mae'n dangos eu bod wedi mewnoli'r 'map-motor' o sut i wneud y llythrennau'n gywir; mae hyn wedyn yn golygu nad oes rhaid i'r plentyn dalu sylw ymwybodol wrth ffurfio'r llythrennau ac felly mae'n rhydd i ganolbwyntio ar sillafu, cynnwys a chyflwyniad.




Unwaith y gall y plentyn gynhyrchu llythrennau sengl yn gyson gan ddefnyddio ffurfiant cywir, ymarferwch eu rhoi mewn geiriau; dechreuwch gyda geiriau CVC a geiriau rydych chi'n gwybod y gall y plentyn eu sillafu'n hyderus, fel nad yw'r dasg yn rhy anodd ac y gall y plentyn brofi llwyddiant.

Mae gan wefannau fel www.twinkl.co.uk a Pinterest amrywiaeth o daflenni ffurfio llythyrau sy'n wych ar gyfer ymarfer dro ar ôl tro. Gellir lamineiddio'r rhain a'u defnyddio gyda beiros y gellir eu sychu i ddechrau er mwyn atgyfnerthu'r symudiadau a'r patrymau sydd eu hangen. Bydd gan rai dalennau anogwyr sy'n annog y plentyn i ffurfio llythyren yn y cyfeiriad cywir- saethau lliw er enghraifft, sy'n wych o ran gwneud y dasg yn haws i ddechrau.

Hyblygrwydd mewn Ysgrifennu

Unwaith eto, mae mabwysiadu dull amlsynhwyrdd yn gweithio'n dda o ran annog symudiadau hyblyg wrth ysgrifennu gan y gallwch wneud ymarfer yn hwyl a defnyddio llawer o wahanol arwynebau ysgrifennu, offer ysgrifennu a ystum. Sefyll i ysgrifennu wrth fwrdd gwyn neu fwrdd sialc, ar eich pedwar ar slabiau concret neu batio, wrth fwrdd gyda phapur siart troi mawr, er enghraifft.

Ymgorfforwch lawer o batrymau ysgrifennu fel y rhain a ddangosir isod.



Eto, gellir gwneud y rhain yn anoddach gan gynnwys patrymau rhedol mwy cymhleth po fwyaf hyderus yw plentyn.

Bydd ymarfer ffurfio'r rhain yn helpu i wneud y gwaith ysgrifennu yn fwy hylifol, a gall defnyddio ffyn rhuban gyd-fynd â'r tasgau hyn a pherfformio'r symudiadau i gerddoriaeth helpu hefyd.

